

GRILLE DE DÉFENSE

GRILLE DE DÉFENSE FORGÉ ET ALUMINIUM

brun&doutté



MISTRAL
750 x 600 mm
Traverses tubulaires de 20 x 20 mm
Barreaudage en fer carré plein de 12 x 12 mm. Finition pré-peint.
Réf. 3247983



LAZURE
750 x 600 mm
Traverses tubulaires de 20 x 20 mm
Barreaudage droit et ondulé en fer plein de 12 x 12 mm. Finition pré-peint.
Réf. 1367166



NANCY
750 x 600 mm
Traverses en fer plein de 30 x 8 mm
Barreaudage forgé en fer rond plein de 14 mm avec pointes en partie haute. Finition pré-peint.
Réf. 1779065



PROVENCE
750 x 600 mm
Traverses tubulaires de 20 x 20 mm
Barreaudage torsadé en fer plein de 20 x 5 mm. Finition pré-peint.
Réf. 1367155



SOFIA
750 x 600 mm
Traverses en fer plein de 30 x 8 mm
Barreaudage en fer plein de 12x 12 mm. Finition pré-peint. Réf. 3247976

NOUVEAUTÉ
2011



MARGAUX «S»
750 x 600 mm
Traverses tubulaires de 20 x 20 mm
Montants et diagonales en fer plein. Finition pré-peint.
Réf. 1413061



SOLEIL
750 x 600 mm
Traverses tubulaires de 16 x 16 mm
Montants et rayons en fer carré plein de 12 mm. Finition pré-peint.
Réf. 1591373



MENESTREL
750 x 600 mm. Traverses forgées en carré plein de 14 x 14 mm à trous renflés. Barreaudage en carré plein de 14 x 14 mm. Finition pré-peint. Réf. 3247989



MÉDOC
950 x 1000 mm
Traverses et barreaudages galbés en carrés plein de 14 mm.
Réf. 1819467



PRESTIGE CINTRÉ
750 x 600 mm
Traverses en carré plein de 20 x 20 mm
Barreaudage forgé en carré plein de 14 mm. Finition pré-peint.
Réf. 3247986



FLORIDE ALUMINIUM
750 x 600 mm
Traverses tubulaires aluminium 28 x 25 mm. Barreaudage en profilé aluminium 28 x 15 mm. Finition aluminium laqué blanc.
Réf. 3247970

**CONSEIL
PRO**

Demandez la finition galvanisée ou métallisée couleur. Anticorrosion.

**+ + +
PRODUIT**

EN OPTION SUR NOS GRILLES :

- Plein cintre ou flèche
- Pose en tableau ou en façade
- Pose sur platines
- Galvanisation garantie 10 ans anti-corrosion (aspect gris argent)
- Thermolaquage couleur appliqué sur produit préalablement métallisé.
- Plus de 60 coloris au choix.

BARRE D'APPUI ET BALCONNET

BARRE D'APPUI

brun&doutté



NOUVEAUTÉ
2011

LAVARDIN
Larg. 1 m . Main courante en aluminium tubulaire de 42 mm
Fixation sur platines.
Finition aluminium laqué blanc.
Réf. 3248004



CROIX DE ST-ANDRÉ
Haut. 250 x Larg. 1000 mm
Main courante et lisse basse tubulaires, montants et diagonales en fer plein. Finition pré-peint.
Réf. 3248006



NOUVEAUTÉ
2011

PACIFIC
Haut. 300 x Larg. 1000 mm
Main courante et lisse basse tubulaires, montants et cintres en fer plein. Finition pré-peint.
Réf. 3248008



NOUVEAUTÉ
2011

PRAGUE
Haut. 190 x Larg. 1000 mm
Main courante et lisse basse en profilé aluminium. Motif en fonte d'aluminium. Fixation sur platines
Finition aluminium laqué blanc.
Réf. 3248011



CHEVERNY
Haut. 330 x Larg. 1000 mm
Main courante en acier mouluré. Ossature en fer plein
Motif forgé. Largeur tableau mini 800 mm.
Finition pré-peint.
Réf. 3248012



BARRE D'APPUI À VOLUTES
Haut. 190 x Larg. 800 mm
Main courante et lisse basse tubulaires
Volutes forgées en fer plein.
Finition pré-peint.
Réf. 1700157

BALCONNET

brun&doutté



FLORIDE
Haut. 930 x Larg. 1000 mm
Main courante et barreaudage en profilés aluminium. Finition aluminium laqué blanc.
Réf. 3248017



OMÉGA
Haut. 930 x Larg. 1000 mm
Main courante et barreaudage en profilés aluminium. Motifs en fonte d'aluminium
Finition aluminium laqué blanc. Réf. 3248018



ARCAÇON
Haut. 930 x Larg. 1000 mm
Main courante et lisses en profilé aluminium.
Panneau en verre feuilleté transparent ép.44/2.
Finition aluminium. Réf. 3248019

BALCON ET BALCONNET

BALCON

brun&doutté



GIRONDE

Haut. 1 m.

Montants et main courante tubulaires de 50 x 30 mm. Diagonales en carré plein de 16 x 16 mm. Panneau en méthacrylate transparent. Ép. 6 mm. Existe en rampant. Finition pré-peint. Réf. 3247992



BORDEAUX

Haut. 1 m.

Montants et main courante tubulaires de 50 x 30 mm. Diagonales en carré plein de 16 x 16 mm. Panneau en méthacrylate transparent. Ép. 6 mm. Existe en rampant. Finition pré-peint. Réf. 3247995



ARIZONA

Haut. 1 m.

Poteaux et main courante en profilés aluminium. Panneau décoratif en fonte d'aluminium. Finition aluminium laqué blanc. Réf. 3247999



GENÈVE

Haut. 1 m.

Montants et main courantes tubulaires de 50 x 30 mm. Barreaudage en fer plein de 12 x 12 mm. Existe en rampant. Finition pré-peint. Réf. 3248000



CHAMPAGNE

Haut. 1 m.

Poteaux et main courante en profilés aluminium. Motifs en fonte d'aluminium. Existe en rampant. Finition aluminium laqué blanc. Réf. 3248003



FLORIDE

Haut. 1 m.

Poteaux, main courante et barreaudage en profilés aluminium. Existe en rampant. Finition aluminium laqué blanc. Réf. 3247998



Ces balcons arrivent prémontés, il vous suffit donc de les fixer au sol. «Conformes aux normes de sécurité françaises».

BALCON POUR TERRASSE DE MOINS D'1 M. D'ÉLÉVATION

brun&doutté



NOUVEAUTÉ
2011

BALCON POUR TERRASSE DE FAIBLE HAUTEUR DUBAI. Fixation et montage rapide, possibilité de kit.

BALCON À ASSEMBLER

BALCON CONTEMPORAIN

brun&doutté



«Garde-corps conformes aux normes de sécurité françaises».

NOUVEAUTÉ 2011

MANHATTAN
Haut. 1 m.
Montants et main courante en acier.
Panneau en verre feuilleté transparent.
Ép. 44/2.
Finition pré-peint.
Réf. 3248027



NOUVEAUTÉ 2011

HOLLYWOOD
Haut. 1 m
Montants et main courante en acier.
Panneau en verre feuilleté transparent.
Ép. 44/2.
Finition pré-peint.
Réf. 3248021



NOUVEAUTÉ 2011

DAKOTA
Haut. 1 m
Montants et main courante en acier.
Panneau en verre feuilleté transparents. Ép. 44/2
Câbles en inox 4 mm
Finition pré-peint.
Réf. 3248024

BALCON CLASSIQUE

brun&doutté

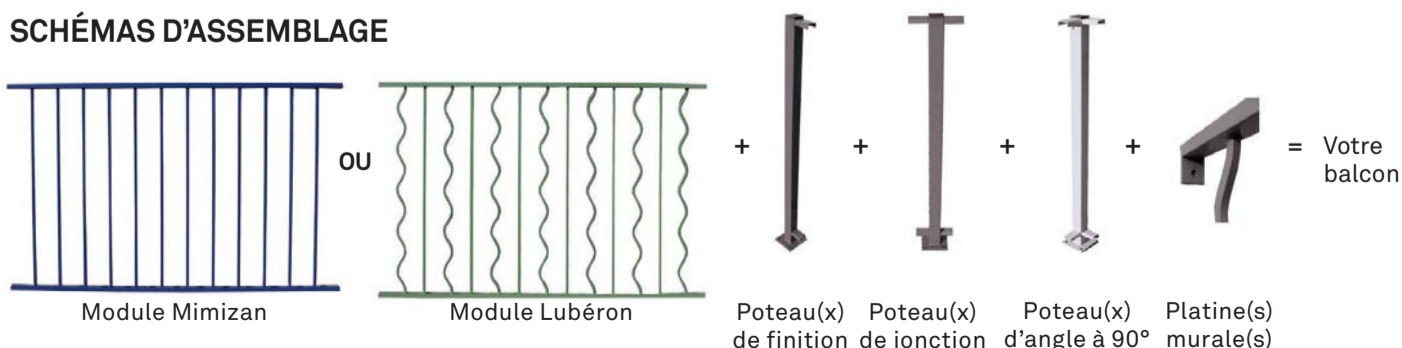


MIMIZAN
1000 x 1500 mm - Exemple de prix composition.



LUBÉRON
1000 x 1400 mm - Exemple de prix composition.

SCHÉMAS D'ASSEMBLAGE



Ces modèles de garde-corps sont esthétiques, économiques et faciles à poser. Constitués de modules standard et de poteaux sur platines à assembler.

Adaptables à vos mesures en recoupant si nécessaire l'extrémité des modules.

Type : fer forgé - Finition : anti-rouille aspect bleu nuit. Option : galvanisation, métallisation et thermolaquage.

FERMETURE

GARDE-CORPS



LISSES HORIZONTALES



CÂBLES HORIZONTAUX



VITRAGE ACRYLIQUE



VITRAGE ACRYLIQUE AVEC
2 CÂBLES OU 2 LISSES
HORIZONTAUX

MOUSTIQUAIRE

KOCOON

KOCOON



FERMETURE VERTICALE

60 x 120 cm pour une largeur de fenêtre de 45 à 60 cm

80 x 150 cm pour une largeur de fenêtre de 45 à 80 cm

100 x 170 cm pour une largeur de fenêtre de 80,1 à 100 cm

125 x 150 cm pour une largeur de fenêtre de 101 à 150 cm

160 x 170 cm pour une largeur de fenêtre de 135,1 à 160 cm

140 x 230 cm pour une largeur de fenêtre de 115 à 140 cm

FERMETURE LATÉRALE

140 x 230 cm

LOT DE 2 MOUSTIQUAIRES

125 x 150 cm pour une largeur de fenêtre de 101 à 150 cm

PORTE PLISSÉE

120 x 200 cm (recoupable jusqu'à 190 cm en hauteur)

120 x 220 cm (recoupable jusqu'à 210 cm en hauteur)

120 x 230 cm (recoupable jusqu'à 220 cm en hauteur)



- Fabrication française
- Garantie de 10 ans
- Résistance au vent de classe 3
- Agréé CSTB

MOUSTIQUAIRE ENROULABLE :


La moustiquaire Kocoon est une moustiquaire **enroulable, et recoupable selon vos dimensions.**

Fabriquée dans un **aluminium inaltérable** de haute qualité, la moustiquaire Kocoon allie l'**esthétisme** à la **fiabilité**, tout en permettant de ne pas restreindre votre champ de vision.

Cette moustiquaire propose des formes galbées et adoucies apportant une **esthétique sobre et élégante** qui s'adapte parfaitement à votre habitat.


Une utilisation pratique au quotidien :

- La **poignée centrale en forme d'ellipse** facilite l'utilisation et devient un élément de décoration.
- Disponible en **coloris blanc ou marron.**



UNE MOUSTIQUAIRE FACILE À POSER :

- Un **ruban millimétré intégré** au boîtier qui vous évite tout calcul pour la découpe.
- Un **guide équerre** permettant une découpe en angle droit.
- Une **pose simplifiée** : pour la fixation du boîtier seulement 2 vis sont nécessaires.
- Une **notice de pose illustrée**, ainsi qu'un **guide de vissage** vous aide dans le montage de votre moustiquaire.



PORTE MOUSTIQUAIRE PLISSÉE